



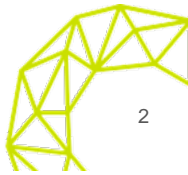
**CONFIEP**

La minería, el sector empresarial  
y el desarrollo

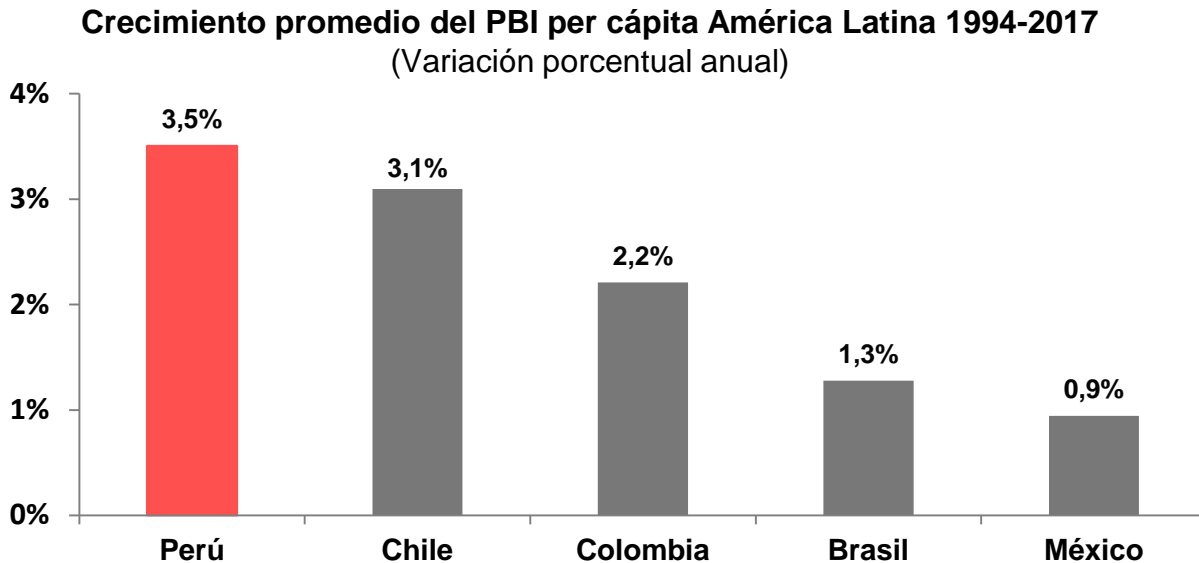
**Roque Benavides**  
Presidente de CONFIEP

Universidad Católica Sedes Sapientiae  
22 de agosto de 2018

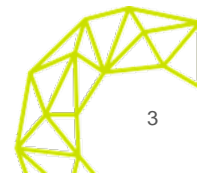
En los últimos 25 años, en el Perú  
se hicieron muchas cosas bien



## El Perú es líder en América Latina con un crecimiento promedio de 3.5%

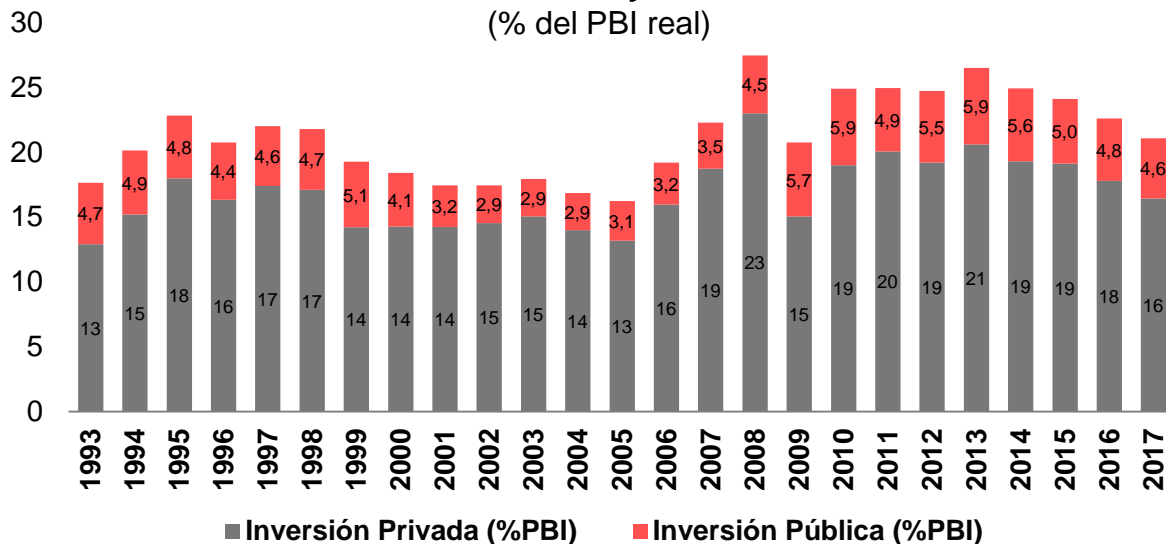


Fuente: Banco Mundial

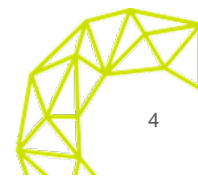


Este crecimiento está basado, principalmente, en la inversión privada

**Inversión Bruta: Privado y Público 1993 - 2017**  
(% del PBI real)

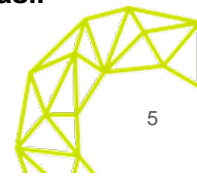
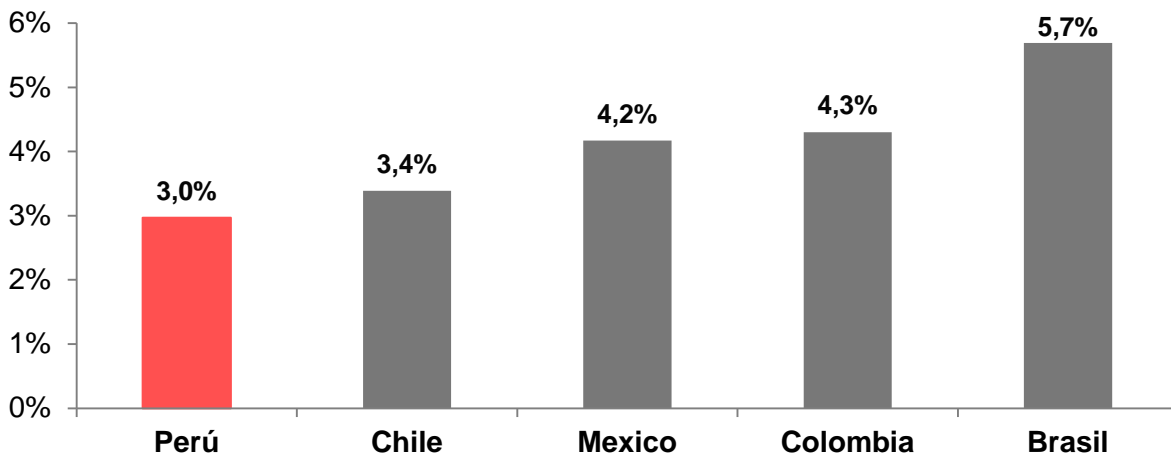


Fuente: BCRP

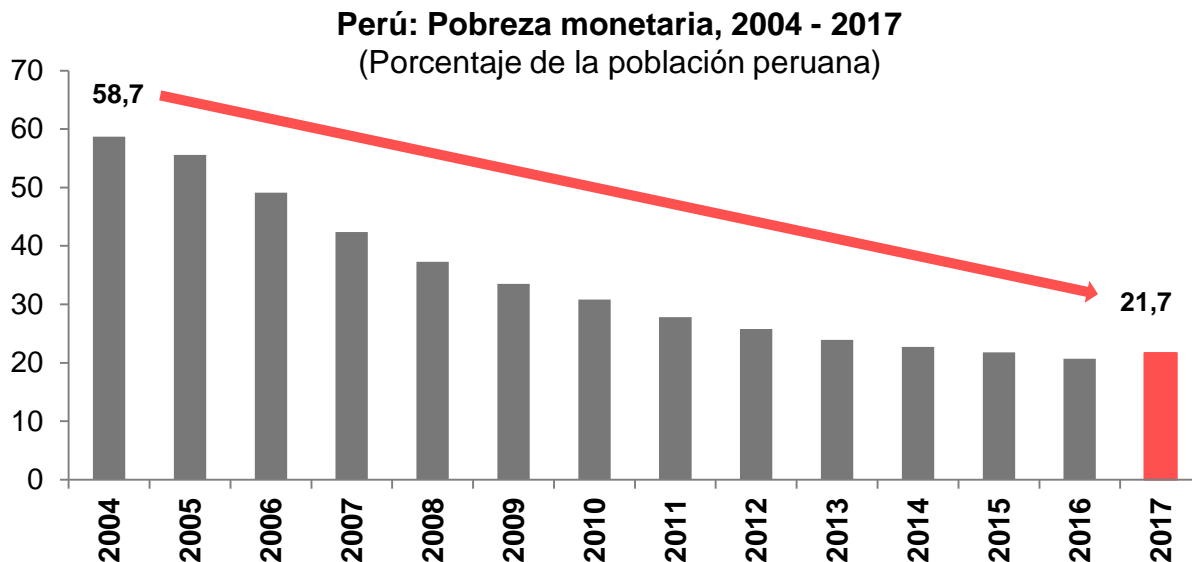


La inflación anual ha sido una de las más bajas de la región en las dos últimas décadas

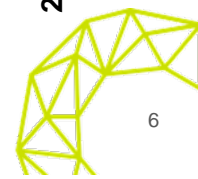
**Inflación Promedio América Latina 1997 - 2017**  
(Variación porcentual anual)



En la lucha contra la pobreza hemos logrado una reducción de 37pp. No podemos perder el ritmo

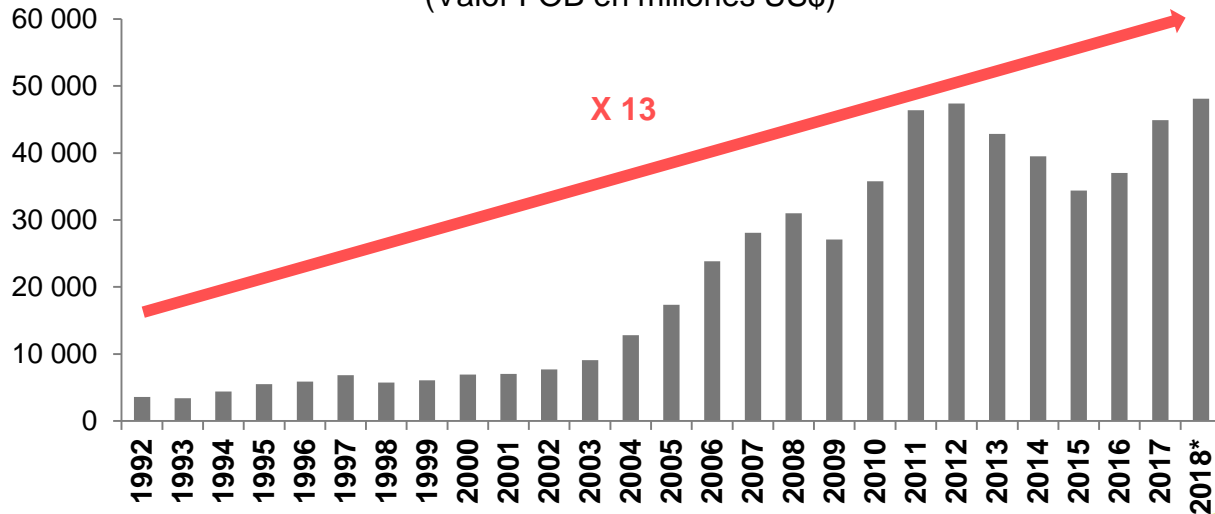


Fuente: INEI



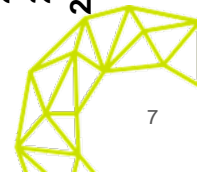
## La firma de 25 Acuerdos Comerciales impulsan el crecimiento de las exportaciones

**Crecimiento de las exportaciones 1992-2018**  
(Valor FOB en millones US\$)

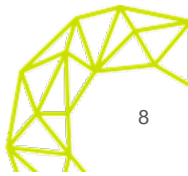


Nota: (\*) Proyección a diciembre 2017

Fuente: BCRP



Sin embargo, aún existen reformas pendientes en las que el Perú necesita avanzar para sostener su crecimiento



## Las 3 reformas más importantes:



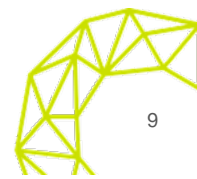
**INSTITUCIONALIDAD**



**COMPETITIVIDAD**



**PRODUCTIVIDAD**

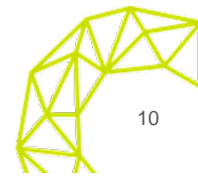


## La débil institucionalidad afecta tanto al sector público como al privado

### Comparativo de los indicadores referidos a Instituciones Índice de Competitividad Global 2016 y 2017

Indicador	2016	2017	Variación de Puesto
	Puesto (138 países)	Puesto (137 países)	
<b>INSTITUCIONES</b>	<b>106</b>	<b>116</b>	<b>-10</b>
<b>Instituciones Públicas</b>	<b>117</b>	<b>123</b>	<b>-6</b>
Ética y corrupción	104	116	-12
Influencia indebida	104	111	-7
<b>Instituciones Privadas</b>	<b>65</b>	<b>91</b>	<b>-26</b>
Ética corporativa	101	121	-20
Fortaleza de la protección de inversionistas	40	51	-11

Fuente: Índice de Competitividad Global 2017- Foro Económico Mundial

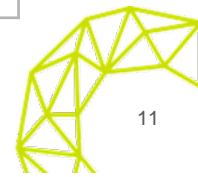


## El reto de la competitividad frente a nuestros socios de la Alianza del Pacífico

El Perú se encuentra rezagado en 3 factores claves para alcanzar una mayor competitividad: Innovación, Salud y Educación.

### Pilares del Índice de Competitividad Global 2017 (Ranking con participación de 137 países)

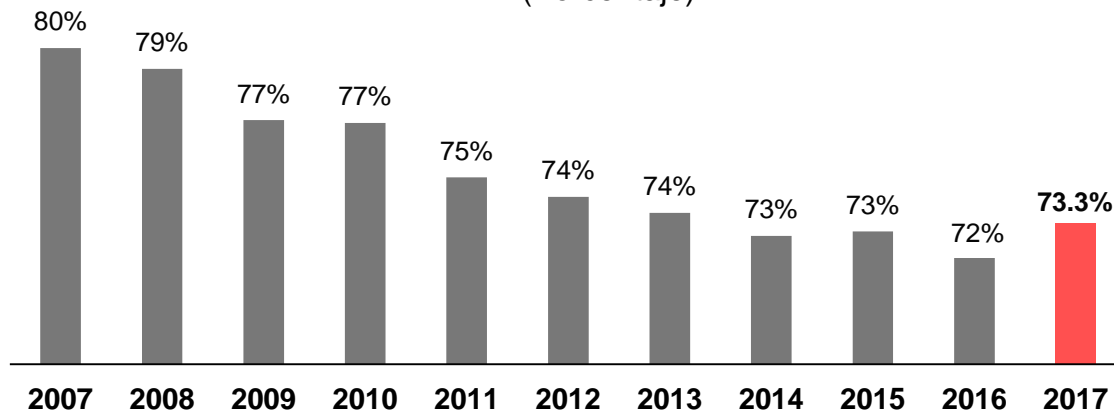
Pilares	Chile	Colombia	México	Perú
Infraestructura	41	87	62	86
Innovación	52	73	56	113
Salud y educación primaria	66	88	76	93
Educación superior	26	66	80	81



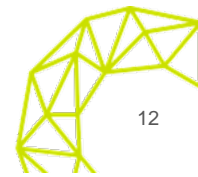
## La informalidad perjudica la productividad

Existen 12 millones de peruanos con empleo informal

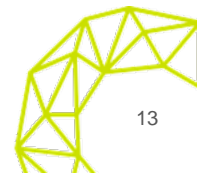
### Evolución de la población ocupada por empleo informal (Porcentaje)



Fuente: Comportamiento de los indicadores del mercado laboral a nivel nacional - INEI



Frente a la coyuntura se presentan ciertos elementos que permitirían sostener el crecimiento



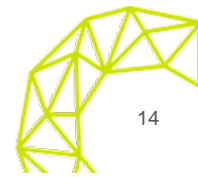
## Se proyecta un mejor desempeño de las principales economías

### Tasa de crecimiento del PBI en las principales regiones/países del mundo 2017 - 2019 (Variación % anual)

Región / País	2017	2018*	2019*
Mundo	3.7	3.9	3.9
Estados Unidos	2.7	2.9	2.7
China	6.9	6.6	6.4
Zona euro	2.4	2.2	1.9
América Latina	1.3	1.6	2.6

\*Proyecciones a julio 2018

Fuente: World Economic Outlook– FMI (2018)



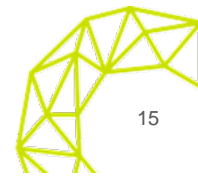
## El Perú seguirá liderando el crecimiento de la región inclusive hacia el 2019...

### Tasa de crecimiento del PBI de las principales economías de América Latina 2017-2019 (Variación % anual)

País	2017	2018*	2019*
<b>Perú</b>	2.5	3.7	4.1
<b>Brasil</b>	1.0	1.8	2.5
<b>Chile</b>	1.5	3.8	3.4
<b>Colombia</b>	1.8	2.7	3.6
<b>México</b>	2.0	2.3	2.7

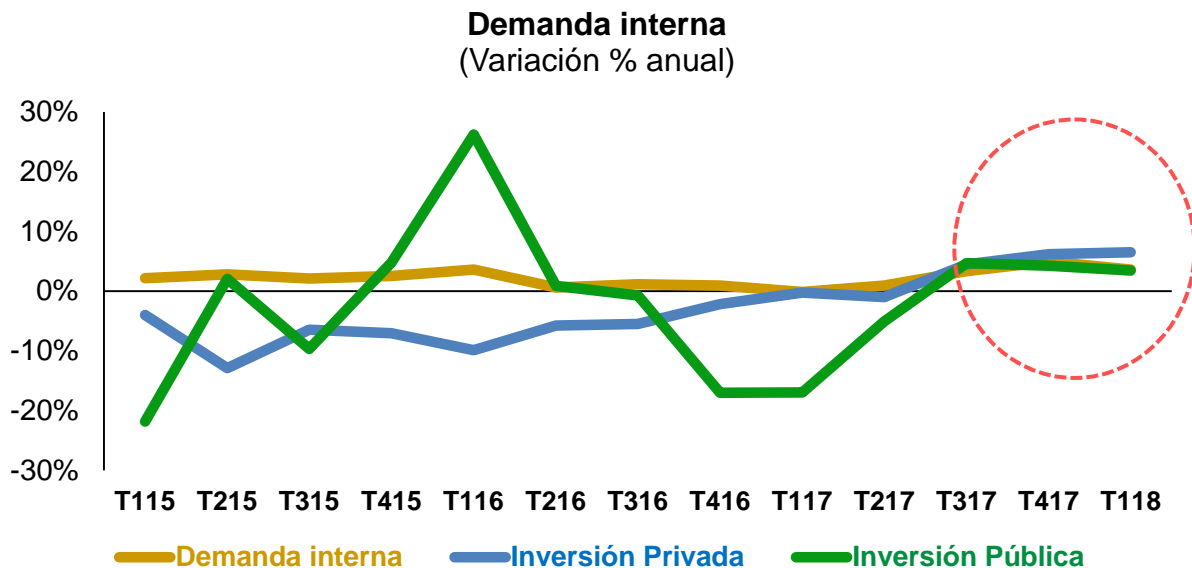
\*Proyecciones a julio 2018.

Fuente: World Economic Outlook– FMI (2018)



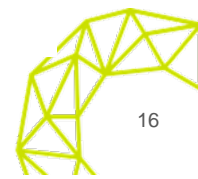
## La demanda interna viene recuperándose gracias al empuje de la inversión pública y privada

Desde el 2017 se observa un cambio de tendencia en la inversión privada y pública.



\*Última actualización a junio 2018

Fuente: BCRP



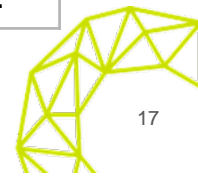
## Varios sectores claves de la economía han retomado la senda del crecimiento

**Tasa de crecimiento del PBI sectorial en el 2017**  
(Variación % anual)

Sector	2017					2018
	I Trim.	II Trim.	III Trim.	IV Trim.	Cierre del 2017	I Trim.
Agropecuario	-0.2	0.7	6.9	4.5	2.8	5.7
Minería e Hidrocarburos	4.1	1.9	4.3	2.5	3.2	0.6
Construcción	-5.2	-2.8	6.0	9.2	2.3	5.1
Comercio	0.1	0.9	1.4	1.7	1.0	2.7
<b>PBI Global</b>	<b>2.3</b>	<b>2.6</b>	<b>2.7</b>	<b>2.2</b>	<b>2.5</b>	<b>3.2</b>

\*Proyecciones a mayo de 2018

Fuente: BCRP



## Proinversión cuenta con cartera de proyectos de US\$ 8,427 MM para el periodo 2018-2020



**Transporte:** USD 4,203 MM



**Energía:** USD 920 MM



**Telecom:** USD 359 MM



**Agua y Saneamiento:** USD 1,096 MM



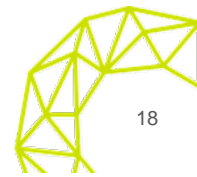
**Salud:** USD 1,122 MM



**Educación:** USD 329 MM

Periodo Agos-Dic 2018  
**USD 1,112 MM**

Periodo (2019-2020)  
**USD 7,315 MM**



Además de Michiquillay, el Ministerio de Energía y Minas registra una proyección de inversiones mineras que asciende a US\$ 9,551 MM para el periodo 2018-2020

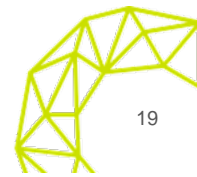
**MINAM:**  
Proyección anualizada  
de inversiones



Periodo (2018-2020)

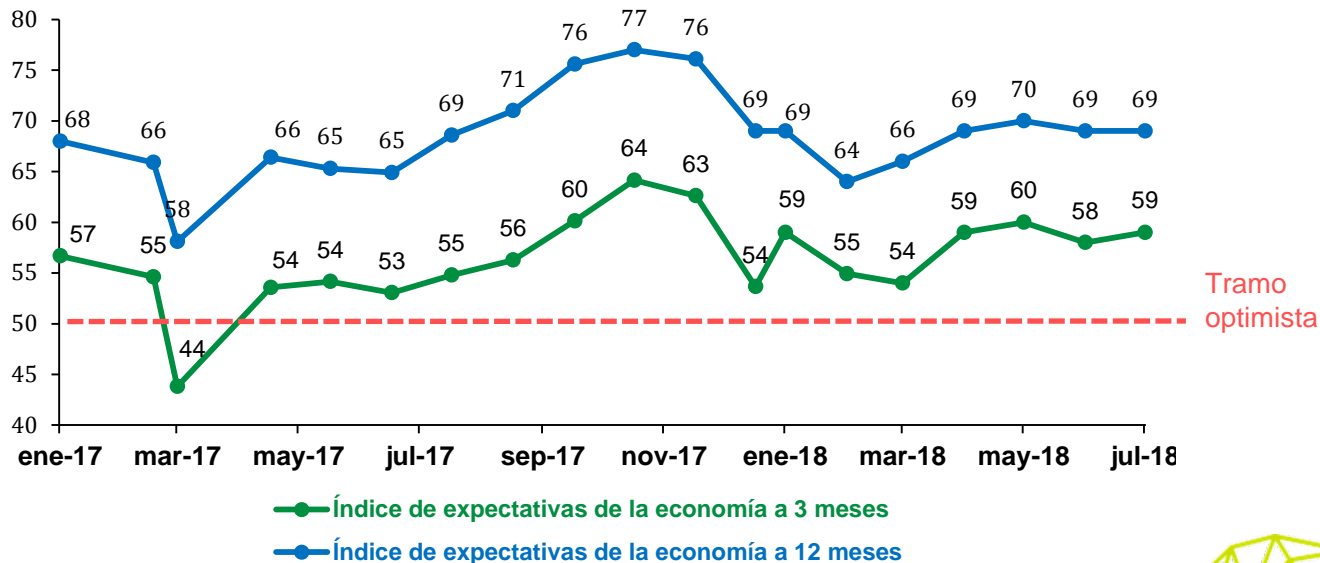
**USD 9,551 MM**

Millones US\$	Año
2,154	2018
2,929	2019
4,668	2020



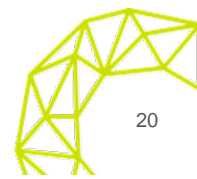
## Las expectativas empresariales se siguen manteniendo en el rango optimista

**Expectativas de la economía a 3 y 12 meses**  
Del 0 (menos optimista) al 100 (más optimista)



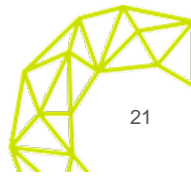
\*Última Actualización: Agosto 2018

Fuente: BCRP



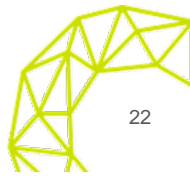
## Para que el ciclo de crecimiento continúe se requiere fortalecer el clima de gobernabilidad del país

- **Visión país del ejecutivo y legislativo**  
Se debe priorizar la agenda social y el crecimiento.
- **Gabinete empoderado y coherente**  
Se requiere un gabinete dialogante, coherente y con prácticas de rendición de cuentas.
- **Reformas pendientes**  
Avanzar las reformas pro-competitividad: laboral, sistema anticorrupción, productividad.
- **Cuidado con señales populistas**  
Afecta la predictibilidad y la seguridad jurídica.
- **Atención a los conflictos sociales**  
Lecciones aprendidas: Huelga magisterial, productores de papa, etc.



El Perú es un país minero,  
además es un país pesquero, agroexportador  
y un importante destino turístico.

A través de la inversión descentralizada, la minería impacta en la generación de empleo directo e indirecto, contribuye a la recaudación fiscal, el desarrollo económico local, las exportaciones nacionales y la generación de divisas

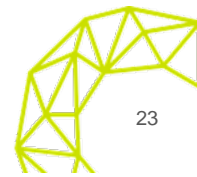


## El Perú ocupa un lugar importante en el ranking mundial de producción minera

Posición país en el ranking de producción minera - 2017

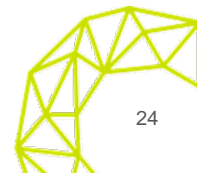
Producto	Latinoamérica	Mundo
Oro	1	6
Cobre	2	2
Plata	2	2
Zinc	1	2
Plomo	1	4
Estaño	3	6
Molibdeno	2	4
Selenio	1	10

Fuente: Ministerio de Energía y Minas



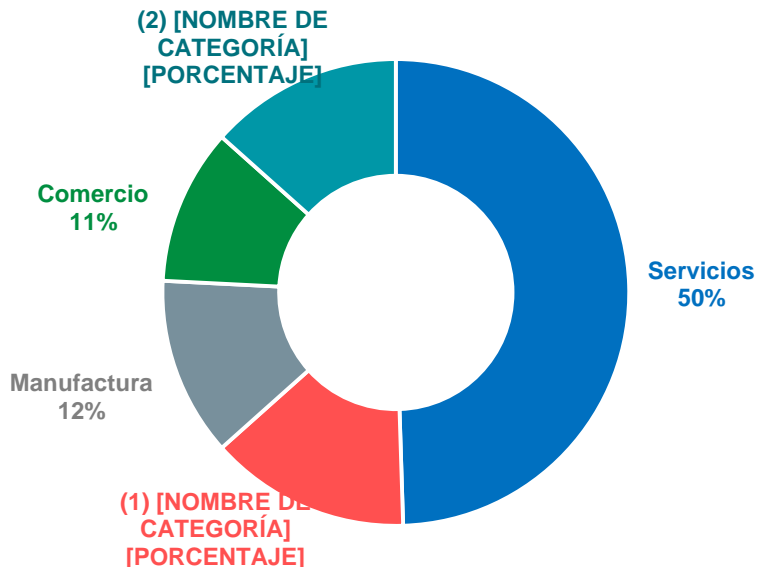
## La Minería Responsable es un importante motor del crecimiento en las regiones del Perú...

- I. Dinamiza la economía
- II. Descentraliza la actividad productiva
- III. Genera empleo
- IV. Aporta al desarrollo sostenible



La actividad minera y de hidrocarburos representan el 14% del PBI nacional

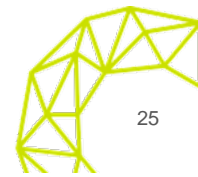
## 2017: Estructura del PBI nacional por sectores



(1) Minería (9.8%), hidrocarburos (1.5%) y resto del sector (2.6%)

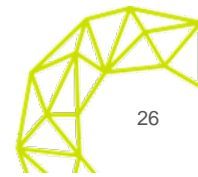
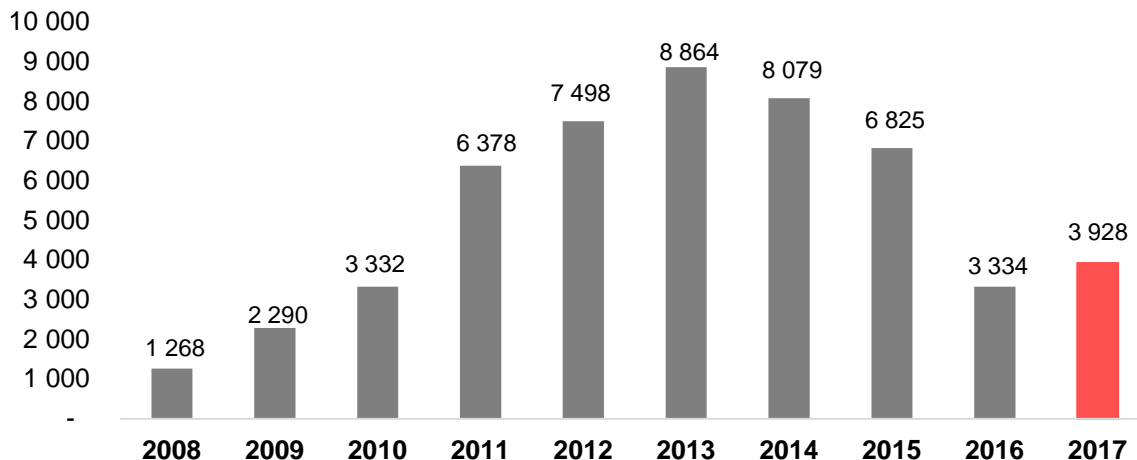
(2) Agropecuarios, pesca, electricidad, agua y construcción

Fuente: Ministerio de Energía y Minas



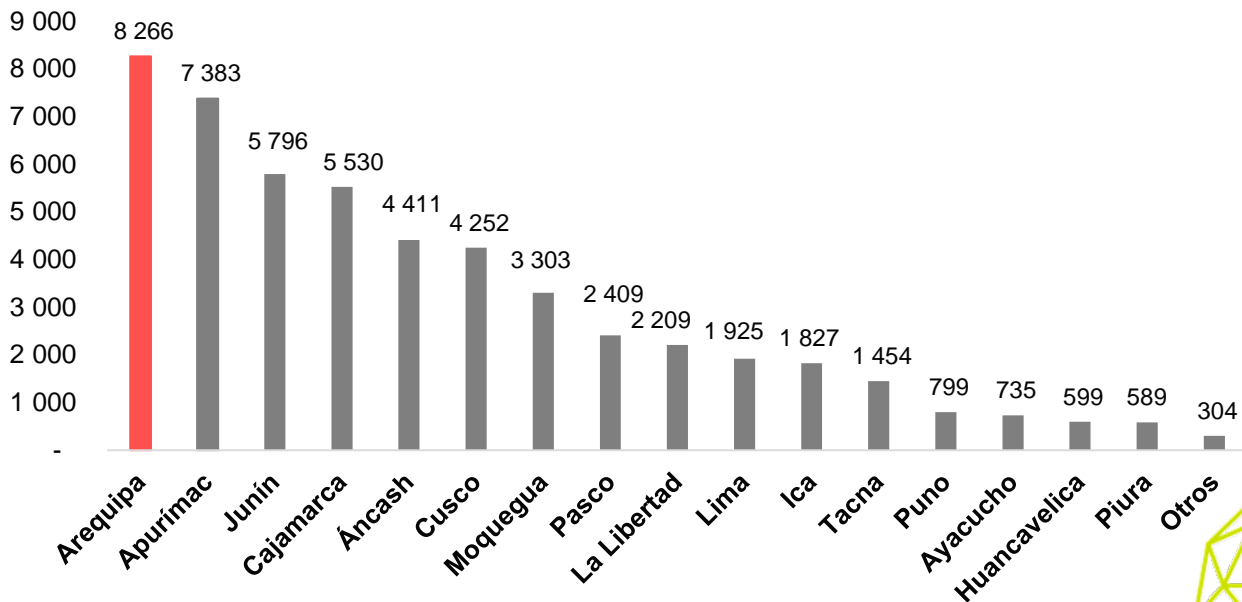
En los últimos diez años, la actividad minera ha registrado inversiones de US\$ 51,794 millones de dólares

## 2008-2017: Inversión total de la minería en el Perú (US\$ Millones)



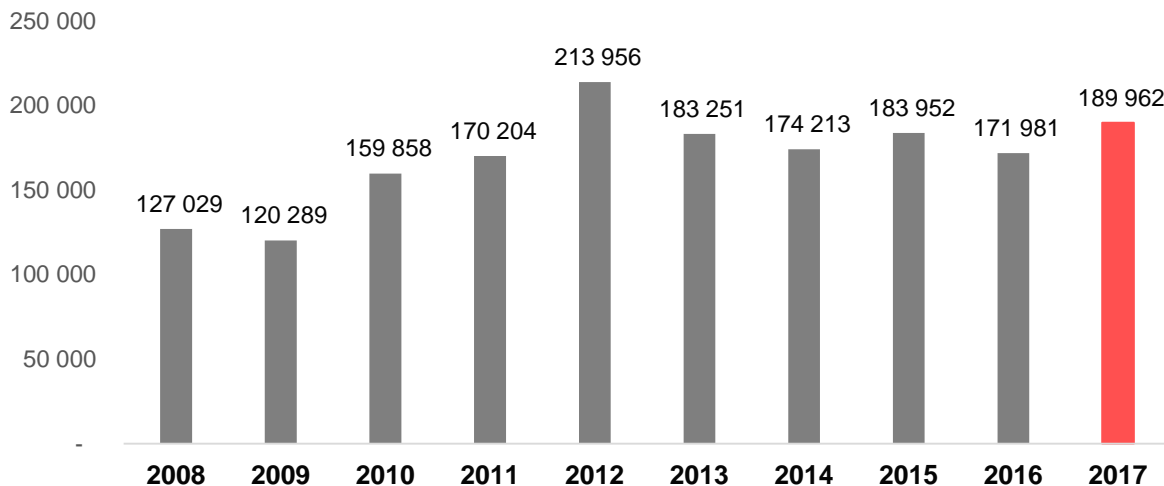
La Minería es una importante actividad económica que descentraliza la actividad productiva. En 10 años, Arequipa, Apurímac y Junín fueron las regiones que encabezan el ranking de inversiones mineras.

**2008-2017: Evolución histórica de las inversiones mineras según región (US\$ millones)**

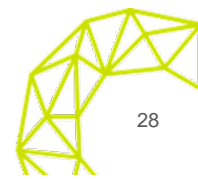


La minería impacta en la generación de empleo directo e indirecto, sobre todo en las regiones de la sierra del Perú

## 2008-2017: Empleo Directo en la Minería

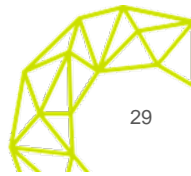


Fuente: Ministerio de Energía y Minas



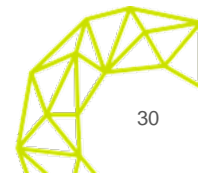
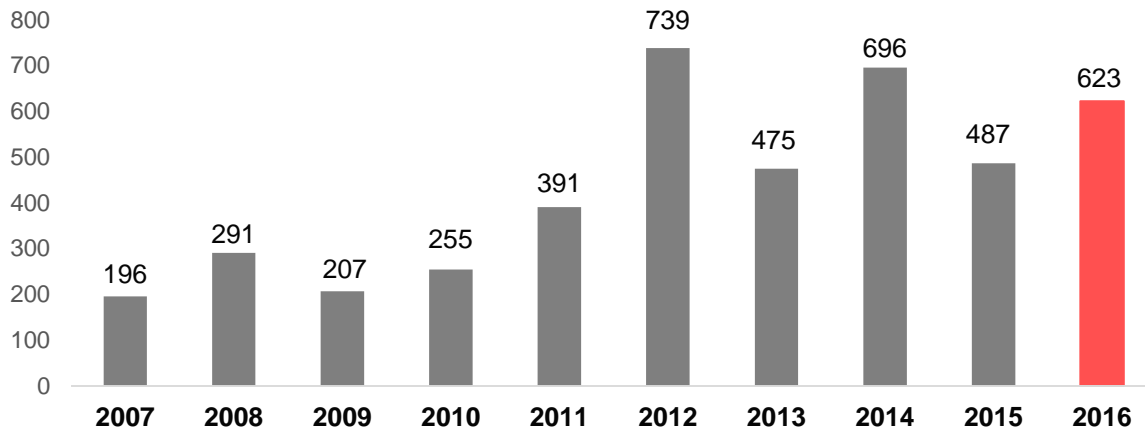
En el 2017, la minería generó 1.4 millones de empleos formales (entre directos e indirectos) a nivel nacional

MINERÍA: **1.4 MILLONES** DE EMPLEOS EN EL 2017



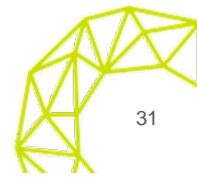
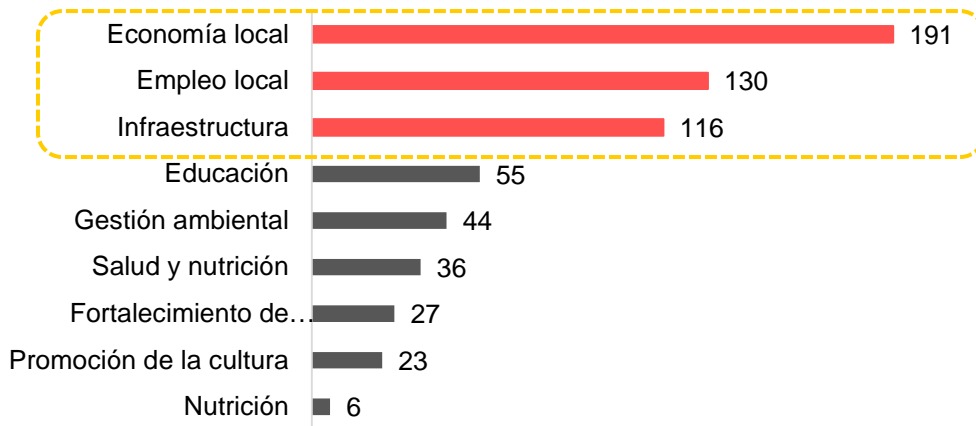
Durante los diez años, la inversión en desarrollo sostenible ejecutada por la actividad minera alcanzó un total de S/. 4,360 millones de soles

**2007-2016: Inversión ejecutada en desarrollo sostenible**  
(Millones de soles)



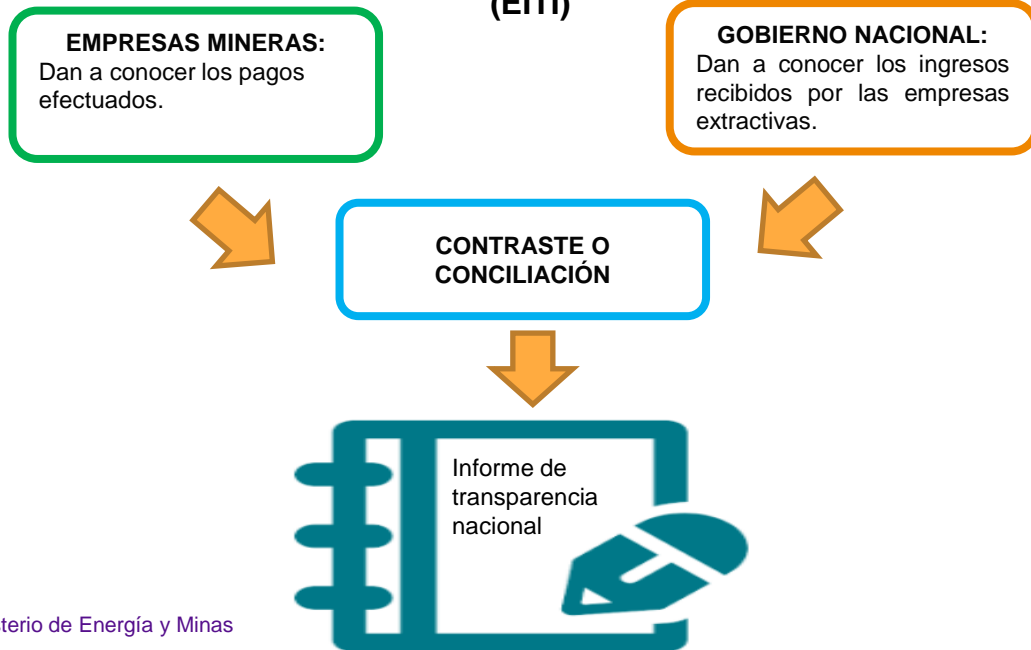
Los rubros de economía local, empleo local e infraestructura representaron el 70% del total de inversiones sociales con S/. 437 millones de soles

## Inversiones sociales según rubro - 2016 (Millones de soles)



Las empresas mineras contribuyen en una efectiva y adecuada gobernanza de las actividades extractivas mediante la implementación de la Iniciativa para la Transparencia en las Industrias Extractivas (EITI)

## Iniciativa para la Transparencia en las Industrias Extractivas (EITI)



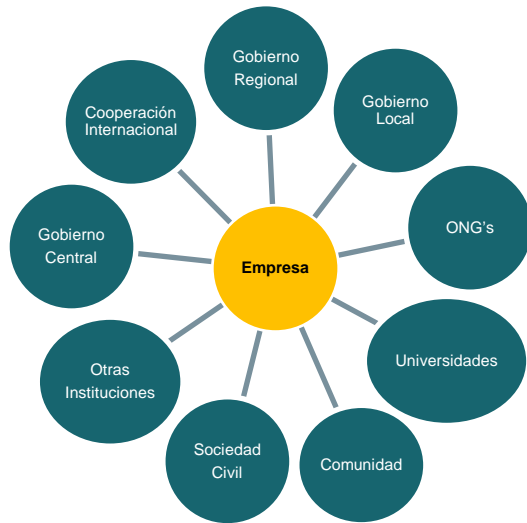
## Junto con el progreso económico generado por la inversión, la empresa responsable aborda los aspectos sociales y ambientales

El marco de actuación de la empresa privada responsable incorpora:

- El enfoque de desarrollo sostenible que alinea los aspectos económicos, sociales y ambientales.
- Los Objetivos de Desarrollo Sostenible – ODS aprobados en setiembre de 2015 que marcan un hito en la agenda al desarrollo.
- El modelo de la responsabilidad social compartida.



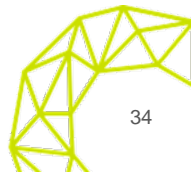
El modelo de Responsabilidad Social Compartida pasa de una relación típica de RSE a una donde los actores tienen un objetivo común de desarrollo sostenible e inclusivo



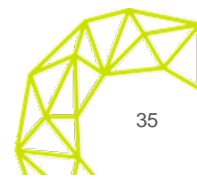
**Relaciones Típicas de RSE**



**Responsabilidad Social Compartida**



El aporte del sector minero al desarrollo del país es fundamental, por lo que tenemos que propiciar las condiciones para lograr su crecimiento.

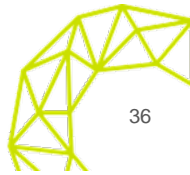


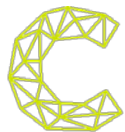
## Perú: 25 años de crecimiento

El Perú sustenta su historia de 25 años de crecimiento en cuatro pilares fundamentales:

- **Estamos integrados al mundo a** través de la suscripción de TLCs donde se incluyen cláusulas de respeto a las inversiones.
- Contamos **con Grado de inversión.**
- Formamos parte de la **Alianza del Pacífico.**
- Tenemos **instituciones** fuertes como el BCRP.

Todos debemos trabajar para sostener el crecimiento, generar confianza y promover inversiones: las autoridades, los dirigentes políticos, el Poder Judicial, los empresarios, los trabajadores.





**CONFIEP**



La minería, el sector empresarial  
y el desarrollo

**Roque Benavides**  
Presidente de CONFIEP

Universidad Católica Sedes Sapientiae  
22 de agosto de 2018